

COMISSÃO INTERGESTORES BIPARTITE - CIB

Ofício nº 013/2013 – CIB

Goiânia, 19 de setembro de 2013.

Ilmo. Sr.

Dr. Fausto Pereira dos Santos

Diretor do Departamento de Regulação, Avaliação e Controle – DRAC

Secretaria de Assistência à Saúde - Ministério da Saúde

SAF Sul, Quadra 02, Edifício Premium, Torre II, Sala 304

CEP.: 70.070-600 Brasília – DF

Prezado Senhor,

Em atenção a Portaria nº 1699/GM/MS, de 27 julho de 2011, encaminhamos os Quadros 01 a 09 referentes à Programação Pactuada e Integrada (PPI) da Média e Alta Complexidade Ambulatorial e Hospitalar do Estado de Goiás, e Resolução nº 226, 227 e 232/2013 - CIB, que aprovou o remanejamento de recursos.

Informamos ainda, que a exportação da base de dados, já foi enviada nesta data para o endereço eletrônico ppiassistencial@saude.gov.br, juntamente com o arquivo dos referidos quadros.


No aguardo da publicação de Portaria Ministerial da distribuição do teto MAC para o Estado de Goiás, nos colocamos ao inteiro dispor para quaisquer esclarecimentos que se fizerem necessários.

Atenciosamente,



Antonio Faleiros Filho
Secretário de Estado da Saúde

Antônio Faleiros Filho
Secretário de Estado da Saúde
300/00



Amilton Fernandes Prado
Presidente do COSEMS

COMISSÃO INTERGESTORES BIPARTITE - CIB

Resolução nº 227/2013 - CIB

Goiânia, 19 de setembro de 2013.

Aprova os quadros do 01 ao 09 da Programação Pactuada e Integrada no Estado de Goiás.

A Coordenação da Comissão Intergestores Bipartite do Estado de Goiás, no uso das suas atribuições regimentais que lhe foi conferida e considerando:


- 1 – O disposto nas Diretrizes Operacionais do Pacto Pela Saúde, aprovados pela Portaria nº 399/GM/MS, de 22 de fevereiro de 2006, em especial seu item III.A.5 – Programação Pactuada e Integrada da Atenção em Saúde e item III.B.3 – Responsabilidades no Planejamento e Programação;
- 2 – A Portaria nº 1.097/GM/MS, de 22 de maio de 2006, que define o processo de Programação Pactuada Integrada da Assistência em Saúde;
- 3 – A Portaria nº 1.699/GM/MS, de 27 de julho de 2011, que altera Portaria nº 1.097/GM/MS, de 22 de maio de 2006;
- 4 – A reunião ordinária do Grupo de Trabalho da Alta e Média Complexidade e Programação Pactuada e Integrada – PPI, do dia 12 de setembro de 2013.

RESOLVE:

Art. 1º Aprovar em Reunião Ordinária, do dia 19 de setembro de 2013, a partir da competência outubro de 2013, as alterações e os remanejamentos realizados nas pactuações intermunicipais e as alterações nos Quadros da Programação Pactuada e Integrada – PPI.

Art. 2º Esta resolução entra em vigor nesta data, revogando-se as disposições em contrário.

REPRESENTAÇÃO ESTADUAL



Antonio Faleiros Filho
Secretário de Estado da Saúde

Walim Antonio Birade
Superintendente Estadual
SUS/RS

REPRESENTAÇÃO MUNICIPAL



Amilton Fernandes Prado
Presidente do COSEMS

QUADRO 1: PPI ASSISTENCIAL - DETALHAMENTO DOS RECURSOS FINANCEIROS FEDERAIS PARA A ASSISTÊNCIA DE MÉDIA E ALTA COMPLEXIDADE

SECRETARIA DE ESTADO DA SAÚDE DE GOIÁS
COMPETÊNCIA: OUTUBRO/2013

Código IBGE	NOME	ASSISTÊNCIA AMBULATORIAL		ASSISTÊNCIA HOSPITALAR		OUTROS IMPACTOS						Total Programado no Município	Registro de valores de M.C. Amb. enc. a outras UFs	Total
		População Própria	População Referenciada	População Própria	População Referenciada	Incentivos Permanentes	Valores Recebidos de outras UFs	Reserva Técnica	Ajustes					
520005	ABADIA DE GOIÁS	202.887,01	0,00	0,00	0,00	0,00	0,00	1.762,39	0,00	0,00	204.649,40	0,00	204.649,40	
520010	ABADIÂNIA	418.825,31	0,00	0,00	0,00	157.500,00	0,00	65.467,87	0,00	0,00	641.793,18	0,00	641.793,18	
520013	ACARENA	431.087,46	0,00	0,00	0,00	157.500,00	0,00	37.146,39	0,00	0,00	941.048,10	0,00	941.048,10	
520015	ADELÂNDIA	15.565,71	0,00	0,00	0,00	0,00	0,00	6.829,22	0,00	0,00	22.394,93	0,00	22.394,93	
520017	ÁGUA FRIA DE GOIÁS	175.114,16	0,00	0,00	0,00	0,00	0,00	1.338,31	0,00	0,00	176.452,47	0,00	176.452,47	
520020	ÁGUA LIMPA	27.611,02	0,00	0,00	0,00	0,00	0,00	663,58	0,00	0,00	28.274,60	0,00	28.274,60	
520025	ÁGUAS LINDAS DE GOIÁS	4.247.613,81	68.203,94	2.078.703,42	16.370,87	157.500,00	0,00	441.638,36	0,00	0,00	7.010.030,40	0,00	7.010.030,40	
520030	ALEXÂNIA	579.121,17	0,00	311.339,04	9.448,60	157.500,00	0,00	6.244,14	0,00	0,00	1.063.652,95	0,00	1.063.652,95	
520050	ALOÂNIA	44.313,92	0,00	22.501,32	0,00	0,00	0,00	619,86	0,00	0,00	67.435,10	0,00	67.435,10	
520055	ALTO HORIZONTE	34.832,51	0,00	0,00	0,00	0,00	0,00	791,59	0,00	0,00	35.624,10	0,00	35.624,10	
520060	ALTO PARAÍSO DE GOIÁS	128.067,04	0,00	827,45	0,00	256.500,00	0,00	2.089,79	0,00	0,00	387.484,28	0,00	387.484,28	
520080	ALVORADA DO NORTE	268.113,56	22.948,95	128.508,53	72.695,64	157.500,00	0,00	2.148,70	0,00	0,00	651.915,38	0,00	651.915,38	
520082	AMARALINA	6.351,73	0,00	0,00	0,00	0,00	0,00	12.837,94	0,00	0,00	19.189,67	0,00	19.189,67	
520085	AMERICANO DO BRASIL	116.644,78	0,00	83.456,86	0,00	0,00	0,00	3.917,78	0,00	0,00	204.019,42	0,00	204.019,42	
520090	AMORINÓPOLIS	82.183,06	293,08	28.672,48	0,00	0,00	0,00	45.571,16	0,00	0,00	156.719,78	0,00	156.719,78	
520110	ANÁPOLIS	14.849.689,86	7.015.407,36	16.522.465,27	16.424.391,73	6.950.507,90	0,00	12.536.751,32	0,00	0,00	75.199.213,44	0,00	75.199.213,44	
520120	ANHANGUERA	266,43	0,00	0,00	0,00	0,00	0,00	2.081,76	0,00	0,00	2.348,19	0,00	2.348,19	
520130	ANICUNS	338.474,77	22.696,59	268.284,57	23.270,24	157.500,00	0,00	5.347,28	0,00	0,00	815.573,45	0,00	815.573,45	
520140	APARECIDA DE GOIÂNIA	31.024.281,63	936.942,66	12.724.653,24	9.883.458,99	3.653.700,00	0,00	17.964.655,83	0,00	0,00	76.187.692,85	0,00	76.187.692,85	
520145	APARECIDA DO RIO DOCE	45.733,68	0,00	0,00	0,00	0,00	0,00	764,20	0,00	0,00	46.497,88	0,00	46.497,88	
520150	APORE	55.100,32	0,00	20.409,76	0,00	0,00	0,00	144.701,69	0,00	0,00	220.211,77	0,00	220.211,77	
520160	ARAÇU	22.456,51	0,00	49.804,69	0,00	0,00	0,00	70.728,63	0,00	0,00	142.989,83	0,00	142.989,83	
520170	ARAGARÇAS	650.673,92	13.433,71	387.083,14	30.078,55	157.500,00	0,00	436.813,08	0,00	0,00	1.675.582,40	0,00	1.675.582,40	
520180	ARAGOIÂNIA	136.617,14	34.027,11	26.040,41	0,00	0,00	0,00	100.263,62	0,00	0,00	296.948,28	0,00	296.948,28	
520215	ARAGUAPAZ	213.438,36	0,00	96.989,09	0,00	0,00	0,00	8.205,12	0,00	0,00	318.632,57	0,00	318.632,57	
520235	ARENÓPOLIS	55.955,21	0,00	12.918,63	0,00	0,00	0,00	75.284,40	0,00	0,00	144.158,24	0,00	144.158,24	
520250	ARUANA	214.652,27	0,00	71.445,29	0,00	157.500,00	0,00	1.460,37	0,00	0,00	445.058,43	0,00	445.058,43	
520260	AURILÂNDIA	35.531,90	0,00	0,00	0,00	0,00	0,00	4.038,95	0,00	0,00	39.570,85	0,00	39.570,85	
520280	AVENINÓPOLIS	54.322,01	0,00	18.621,71	0,00	0,00	0,00	10.301,00	0,00	0,00	83.244,72	0,00	83.244,72	
520310	BALIZA	661,50	0,00	0,00	0,00	0,00	0,00	9.755,35	0,00	0,00	10.417,04	0,00	10.417,04	
520320	BARRO ALTO	239.303,03	2.266,36	53.684,19	51,27	0,00	0,00	1.575,35	0,00	0,00	296.880,20	0,00	296.880,20	
520330	BELA VISTA DE GOIÁS	797.032,83	0,00	0,00	0,00	276.300,00	0,00	345.711,09	0,00	0,00	1.419.043,92	0,00	1.419.043,92	
520340	BOM JARDIM DE GOIÁS	243.390,88	27.297,58	126.874,86	25.600,99	0,00	0,00	2.380,96	0,00	0,00	425.545,27	0,00	425.545,27	
520350	BOM JESUS DE GOIÁS	517.749,51	0,00	224.969,79	0,00	157.500,00	0,00	208.674,44	0,00	0,00	1.108.893,74	0,00	1.108.893,74	
520355	BONFIMÓPOLIS	109.701,79	0,00	22.875,56	0,00	0,00	0,00	1.857,23	0,00	0,00	134.434,58	0,00	134.434,58	
520357	BONÓPOLIS	57.759,55	0,00	0,00	0,00	0,00	0,00	721,56	0,00	0,00	58.481,11	0,00	58.481,11	
520360	BRAZARRANTES	16.280,70	0,00	0,00	0,00	0,00	0,00	2.953,87	0,00	0,00	19.234,57	0,00	19.234,57	
520380	BRITÂNIA	152.754,87	0,00	71.633,98	0,00	0,00	0,00	25.438,85	0,00	0,00	249.827,70	0,00	249.827,70	
520390	BURITI ALEGRE	179.174,01	0,00	125.460,14	0,00	0,00	0,00	53.960,04	0,00	0,00	358.594,19	0,00	358.594,19	
520393	BURITI DE GOIÁS	57.437,27	0,00	33.320,56	0,00	157.500,00	0,00	851,53	0,00	0,00	249.109,36	0,00	249.109,36	
520396	CABECERIAS	96.541,72	0,00	0,00	0,00	0,00	0,00	1.011,19	0,00	0,00	97.552,91	0,00	97.552,91	
520400	CACHEIROS	253.262,24	0,00	90.736,11	0,00	0,00	0,00	1.943,95	0,00	0,00	345.942,30	0,00	345.942,30	
520410	CACHEIRA ALTA	223.720,85	0,00	31.706,41	0,00	0,00	0,00	2.429,07	0,00	0,00	257.856,33	0,00	257.856,33	
520420	CACHEIRA DE GOIÁS	5.081,94	0,00	0,00	0,00	0,00	0,00	4.668,74	0,00	0,00	9.750,68	0,00	9.750,68	
520425	CACHEIRA DOURADA	151.837,90	0,00	92.038,59	0,00	0,00	0,00	38.396,89	0,00	0,00	282.273,38	0,00	282.273,38	
520430	CAÇU	319.044,20	8.392,96	190.282,27	0,00	157.500,00	0,00	2.850,36	0,00	0,00	678.069,79	0,00	678.069,79	
520440	CAIAPÔNIA	352.036,55	1.220,00	245.584,13	0,00	157.500,00	0,00	338.654,56	0,00	0,00	1.094.995,24	0,00	1.094.995,24	
520450	CAIDAS NOVAS	2.534.710,41	216.534,55	1.268.012,78	89.768,22	1.660.200,00	0,00	4.258.013,41	0,00	0,00	10.027.239,37	0,00	10.027.239,37	
520455	CALDAS NOVAS	1.510,87	0,00	0,00	0,00	0,00	0,00	962,35	0,00	0,00	2.473,22	0,00	2.473,22	
520460	CAMPESINHE DE GOIÁS	54.681,90	0,00	0,00	0,00	0,00	0,00	1.036,27	0,00	0,00	55.718,17	0,00	55.718,17	
520465	CAMPINAÇU	91.482,24	500,00	28.975,42	0,00	0,00	0,00	902,22	0,00	0,00	121.859,88	0,00	121.859,88	
520470	CAMPINORTE	121.602,01	8.421,94	72.515,26	2.419,61	0,00	0,00	2.942,61	0,00	0,00	207.901,43	0,00	207.901,43	

QUADRO 1: PPI ASSISTENCIAL - DETALHAMENTO DOS RECURSOS FINANCEIROS FEDERAIS PARA A ASSISTÊNCIA DE MÉDIA E ALTA COMPLEXIDADE

SECRETARIA DE ESTADO DA SAÚDE DE GOIÁS
COMPETÊNCIA: OUTUBRO/2013

Código IBGE	NOME	ASSISTÊNCIA AMBULATORIAL		ASSISTÊNCIA HOSPITALAR		OUTROS IMPACTOS						Total Programado no Município	Registro de valores de M.C. Amb. enc. a outras UFs	Total
		População Própria	População Referenciada	População Própria	População Referenciada	Incentivos Permanentes	Valores Recebidos de outras UFs	Reserva Técnica	Ajustes					
520480	CAMP. ALEGRE DE GOIÁS	147.026,61	8.250,00	71.446,33	0,00	0,00	0,00	1.268,28	0,00	0,00	227.991,22	0,00	227.991,22	
520485	Campo Limpo de Goiás	62,00	0,00	0,00	0,00	0,00	0,00	91.454,08	0,00	0,00	91.516,08	0,00	91.516,08	
520490	CAMP. BELLOS	574.981,67	202.342,71	287.583,75	310.797,48	157.500,00	0,00	5.195,28	0,00	0,00	1.538.400,89	0,00	1.538.400,89	
520495	CAMP. VENDES	48.036,60	0,00	44.171,39	0,00	0,00	0,00	49.378,00	0,00	0,00	141.586,00	0,00	141.586,00	
520500	CARMO DO RIO VERDE	143.193,88	0,00	62.237,41	0,00	0,00	0,00	92.132,61	0,00	0,00	299.563,90	0,00	299.563,90	
520505	CASTELÂNDA	47.999,07	0,00	14.555,35	0,00	0,00	0,00	69.405,87	0,00	0,00	131.960,29	0,00	131.960,29	
520510	CATALÃO	3.176.826,90	620.149,00	2.493.668,63	1.773.608,10	1.387.746,76	0,00	926.695,54	0,00	0,00	10.378.694,93	0,00	10.378.694,93	
520520	CATURAL	21.952,88	0,00	31.220,99	0,00	0,00	0,00	76.744,85	0,00	0,00	129.918,72	0,00	129.918,72	
520530	CAVALCANTE	216.534,24	17.232,95	125.439,87	0,00	0,00	0,00	2.738,74	0,00	0,00	361.945,80	0,00	361.945,80	
520540	CERES	724.131,74	2.511.722,15	417.875,04	1.952.051,56	1.858.039,73	0,00	6.602.787,83	0,00	0,00	14.066.608,05	0,00	14.066.608,05	
520545	CEZARINA	128.188,99	0,00	94.648,38	0,00	0,00	0,00	1.963,08	0,00	0,00	274.800,45	0,00	274.800,45	
520547	CHAPADÃO DO CÉU	169.086,52	0,00	82.643,13	0,00	0,00	0,00	1.430,51	0,00	0,00	253.160,16	0,00	253.160,16	
520549	CIDADE OCIDENTAL	1.959.724,66	4.334,36	859.097,69	0,00	157.500,00	0,00	13.304,03	0,00	0,00	2.994.010,74	0,00	2.994.010,74	
520551	COCALZINHO DE GOIÁS	450.223,94	0,00	151.840,13	0,00	157.500,00	0,00	94.844,30	0,00	0,00	854.408,37	0,00	854.408,37	
520552	COLINAS DO SUL	51.630,30	0,00	40.316,79	0,00	0,00	0,00	35.682,73	0,00	0,00	127.629,82	0,00	127.629,82	
520570	CORRÊGO DO OURO	40.897,06	0,00	19.692,78	0,00	0,00	0,00	35.433,96	0,00	0,00	96.023,80	0,00	96.023,80	
520580	CORUMBA DE GOIÁS	183.623,55	0,00	57.076,55	0,00	0,00	0,00	2.777,82	0,00	0,00	243.477,92	0,00	243.477,92	
520590	CORUMBALBA	188.484,69	2.415,88	56.314,76	1.212,11	157.500,00	0,00	406.777,43	0,00	0,00	406.777,43	0,00	406.777,43	
520620	CRISTALINA	1.508.828,69	0,00	97.683,45	17.438,39	315.900,00	0,00	533.573,75	0,00	0,00	3.353.424,28	0,00	3.353.424,28	
520630	CRISTIANÓPOLIS	37.119,22	0,00	11.604,34	0,00	0,00	0,00	914,53	0,00	0,00	49.638,09	0,00	49.638,09	
520640	CRIXAS	299.126,33	2.762,92	218.985,81	2.297,99	157.500,00	0,00	449.733,46	0,00	0,00	1.130.406,51	0,00	1.130.406,51	
520650	CROMÍNIA	68.623,56	0,00	11.281,80	0,00	0,00	0,00	10.342,24	0,00	0,00	90.247,60	0,00	90.247,60	
520660	CUMARI	57.598,14	0,00	21.117,83	1.212,11	0,00	0,00	911,02	0,00	0,00	80.839,10	0,00	80.839,10	
520670	DAMIANÓPOLIS	105.996,08	0,00	43.695,32	31.646,26	0,00	0,00	867,70	0,00	0,00	182.205,36	0,00	182.205,36	
520680	DAMOLÂNDA	12.886,79	0,00	6.552,77	0,00	0,00	0,00	68.684,50	0,00	0,00	88.124,06	0,00	88.124,06	
520690	DAVINÓPOLIS	929,29	0,00	27.264,59	0,00	0,00	0,00	5.895,11	0,00	0,00	6.824,40	0,00	6.824,40	
520710	DIOBAMA	43.354,20	0,00	2.264,59	0,00	0,00	0,00	676,58	0,00	0,00	71.295,37	0,00	71.295,37	
520830	DIVINÓPOLIS DE GOIÁS	69.281,74	0,00	38.015,22	0,00	0,00	0,00	1.475,62	0,00	0,00	108.772,58	0,00	108.772,58	
520725	DOVERLÂNDA	158.341,18	8.970,89	121.749,19	11.213,99	157.500,00	0,00	2.108,54	0,00	0,00	459.883,79	0,00	459.883,79	
520735	EDEALINA	50.042,91	0,00	0,00	0,00	0,00	0,00	1.040,53	0,00	0,00	51.083,44	0,00	51.083,44	
520740	EDEIA	210.341,59	2.925,22	139.868,84	0,00	0,00	0,00	107.892,31	0,00	0,00	461.027,96	0,00	461.027,96	
520750	ESTRELA DO NORTE	46.301,34	0,00	44.546,48	0,00	0,00	0,00	953,55	0,00	0,00	91.801,37	0,00	91.801,37	
520760	FAZENDA NOVA	159.419,39	0,00	50.350,92	0,00	0,00	0,00	1.975,22	0,00	0,00	211.745,53	0,00	211.745,53	
520780	FIRMINÓPOLIS	285.614,27	5.899,15	80.888,13	28.089,04	0,00	0,00	1.974,57	0,00	0,00	239.428,83	0,00	239.428,83	
520790	FLORES DE GOIÁS	430.436,32	731,88	147.204,71	9.510,93	0,00	0,00	2.532,67	0,00	0,00	617.933,52	0,00	617.933,52	
520800	FORMOSA	2.989.220,83	750.191,15	1.635.488,38	562.919,53	2.169.073,52	0,00	1.599.454,00	0,00	0,00	9.706.347,41	0,00	9.706.347,41	
520810	FORMOSO	109.184,53	2.213,51	56.797,13	0,00	0,00	0,00	271.777,91	0,00	0,00	439.923,08	0,00	439.923,08	
520815	Gamelira de Goiás	76.092,95	0,00	0,00	0,00	0,00	0,00	781,26	0,00	0,00	76.874,21	0,00	76.874,21	
520840	GOIANÁPOLIS	213.054,54	0,00	89.512,62	0,00	0,00	0,00	3.591,94	0,00	0,00	306.159,10	0,00	306.159,10	
520850	GOIANDIRA	98.691,06	7.834,77	38.695,31	4.078,98	0,00	0,00	560.320,54	0,00	0,00	709.620,66	0,00	709.620,66	
520860	GOIANÉSIA	1.870.753,52	180.402,61	857.961,72	92.056,44	619.500,00	0,00	568.175,72	0,00	0,00	4.188.850,01	0,00	4.188.850,01	
520870	GOIÂNIA	68.519.399,42	82.715.538,87	70.796.602,61	109.361.628,26	31.680.828,46	0,00	138.799.325,98	0,00	0,00	503.073.313,60	0,00	503.073.313,60	
520880	GOIANIRA	848.332,16	34.542,77	302.869,80	14.282,57	157.500,00	0,00	66.638,12	0,00	0,00	1.424.165,42	0,00	1.424.165,42	
520890	GOIÁS	704.007,28	387.162,51	312.697,68	314.819,86	1.123.500,00	0,00	817.682,65	0,00	0,00	3.659.869,98	0,00	3.659.869,98	
520910	GOIATUBA	1.089.288,80	151.954,56	1.310.133,29	140.852,63	315.900,00	0,00	125.173,54	0,00	0,00	3.133.302,82	0,00	3.133.302,82	
520915	GOUVEIÂNDA	56.092,83	0,00	0,00	0,00	0,00	0,00	1.100,72	0,00	0,00	57.193,55	0,00	57.193,55	
520920	GUARÁ	168.967,78	279,88	0,00	0,00	157.500,00	0,00	545.040,38	0,00	0,00	871.788,04	0,00	871.788,04	
520929	GUARAITÁ	33.539,18	0,00	0,00	0,00	0,00	0,00	794,28	0,00	0,00	34.333,46	0,00	34.333,46	
520940	GUARANÍ DE GOIÁS	131.896,89	0,00	0,00	0,00	0,00	0,00	1.158,57	0,00	0,00	133.055,46	0,00	133.055,46	
520945	GUARINOS	6.481,36	0,00	0,00	0,00	0,00	0,00	9.025,45	0,00	0,00	15.506,81	0,00	15.506,81	
520960	HEITORAL	33.221,51	0,00	33.348,43	0,00	0,00	0,00	69.015,75	0,00	0,00	137.585,69	0,00	137.585,69	

QUADRO 1: PPI ASSISTENCIAL - DETALHAMENTO DOS RECURSOS FINANCEIROS FEDERAIS PARA A ASSISTÊNCIA DE MÉDIA E ALTA COMPLEXIDADE

SECRETARIA DE ESTADO DA SAÚDE DE GOIÁS
COMPETÊNCIA: OUTUBRO/2013

Código IBGE	NOME	ASSISTÊNCIA AMBULATORIAL		ASSISTÊNCIA HOSPITALAR		OUTROS IMPACTOS						Total Programado no Município	Registro de valores de M.C. Amb. enc. a outras UFs	Total
		População Própria	População Referenciada	População Própria	População Referenciada	Incentivos Permanentes	Valores Recebidos de outras UFs	Reserva Técnica	Ajustes					
520970	HIJOLÂNDIA	318.983,24	0,00	203.336,37	0,00	157.500,00	0,00	4.163,08	0,00	683.982,69	0,00	683.982,69		
520980	HIDROLÂNDIA	8.425,64	0,00	49.392,00	0,00	0,00	0,00	25.985,93	0,00	83.803,57	0,00	83.803,57		
520990	IACIARA	434.702,12	6.462,36	220.135,32	31.528,44	0,00	0,00	93.299,64	0,00	786.127,88	0,00	786.127,88		
520993	INACIOLÂNDIA	82.282,10	0,00	52.582,23	0,00	0,00	0,00	1.516,84	0,00	136.381,17	0,00	136.381,17		
520995	INDAÍARA	277.403,79	0,00	213.142,82	9.586,28	157.500,00	0,00	65.006,01	0,00	722.638,90	0,00	722.638,90		
521000	INHUMAS	1.105.016,88	96.446,64	578.789,34	0,00	157.500,00	0,00	3.348.266,48	0,00	5.286.019,34	0,00	5.286.019,34		
521010	IPAMERI	762.631,48	3.265,89	172.034,40	0,00	157.500,00	0,00	486.939,22	0,00	1.582.370,99	0,00	1.582.370,99		
521015	Ipilândia de Goiás	9.665,73	0,00	0,00	0,00	0,00	0,00	877,43	0,00	10.543,16	0,00	10.543,16		
521020	IPORÃ	935.823,28	366.245,03	648.425,71	336.614,79	1.355.500,00	0,00	463.136,96	0,00	4.005.745,77	0,00	4.005.745,77		
521030	ISRAELÂNDIA	57.720,37	0,00	23.097,33	0,00	0,00	0,00	1.955,24	0,00	82.772,94	0,00	82.772,94		
521040	ITABERAÍ	779.526,89	0,00	588.962,25	0,00	157.500,00	0,00	348.002,69	0,00	1.873.991,83	0,00	1.873.991,83		
521056	ITAGUARI	69.785,49	0,00	0,00	0,00	0,00	0,00	1.280,86	0,00	71.066,35	0,00	71.066,35		
521060	ITAGUAÍ	127.846,35	0,00	22.243,69	0,00	0,00	0,00	151.985,34	0,00	302.075,38	0,00	302.075,38		
521080	ITAJÁ	64.426,05	17.548,76	52.745,70	7.511,90	0,00	0,00	1.648,47	0,00	143.880,88	0,00	143.880,88		
521090	ITAPACÍ	361.940,07	46.875,68	367.070,00	37.246,83	157.500,00	0,00	604.869,48	0,00	1.575.502,06	0,00	1.575.502,06		
521100	ITAPARUÁ	247.357,96	381,41	106.239,24	0,00	0,00	0,00	353.788,78	0,00	707.767,39	0,00	707.767,39		
521120	ITAPUANGA	614.458,35	15.621,61	469.292,30	48.165,18	253.999,83	0,00	579.932,96	0,00	1.981.470,23	0,00	1.981.470,23		
521130	ITARUVA	152.416,18	0,00	68.201,87	0,00	0,00	0,00	1.455,60	0,00	222.073,65	0,00	222.073,65		
521140	ITAUÇU	132.822,62	0,00	39.125,11	0,00	157.500,00	0,00	2.248,26	0,00	331.745,99	0,00	331.745,99		
521150	ITUMBARA	3.441.322,55	521.019,69	2.657.352,46	648.388,48	1.835.028,30	0,00	1.341.539,30	0,00	10.444.650,78	0,00	10.444.650,78		
521160	IVOLÂNDIA	57.224,47	0,00	27.709,96	0,00	0,00	0,00	108.647,17	0,00	193.581,60	0,00	193.581,60		
521170	JANÁDIA	149.645,23	0,00	65.105,68	0,00	0,00	0,00	1.752,66	0,00	216.503,57	0,00	216.503,57		
521180	JARAGUÁ	1.304.406,23	4.232,15	565.241,01	87.377,27	157.500,00	0,00	248.986,98	0,00	2.367.743,64	0,00	2.367.743,64		
521190	JATAÍ	3.109.980,12	476.079,36	2.578.453,30	921.647,33	1.073.027,24	0,00	2.418.097,88	0,00	10.577.285,23	0,00	10.577.285,23		
521205	JESUÍPOLIS	58.433,67	0,00	34.808,91	0,00	0,00	0,00	883,83	0,00	94.126,41	0,00	94.126,41		
521210	JOVIANIA	99.929,04	0,00	66.458,57	0,00	0,00	0,00	8.178,83	0,00	14.314,51	0,00	14.314,51		
521220	JUSSARA	540.040,83	0,00	284.816,48	0,00	256.500,00	0,00	130.032,06	0,00	1.68.406,97	0,00	1.68.406,97		
521225	Lagoa Santa	2.281,89	0,00	0,00	0,00	0,00	0,00	1.772,94	0,00	1.211.389,37	0,00	1.211.389,37		
521230	LEOPOLDO DE BUHÕES	105.234,17	0,00	133.080,27	0,00	0,00	0,00	2.243,05	0,00	4.054,83	0,00	4.054,83		
521250	LUZIANIA	6.523.024,47	448.705,95	3.920.787,34	1.278.640,91	2.284.200,00	0,00	461.038,53	0,00	240.557,49	0,00	240.557,49		
521260	MAHIPORABA	444.794,56	310,00	7.954,48	0,00	0,00	0,00	32.480,45	0,00	85.539,49	0,00	85.539,49		
521270	MARABÁ	218.709,28	1.519,19	79.020,62	8.406,20	0,00	0,00	1.516,58	0,00	309.171,87	0,00	309.171,87		
521280	MARA ROSA	277.862,77	39.435,33	161.977,63	21.431,68	157.500,00	0,00	3.196,53	0,00	661.403,94	0,00	661.403,94		
521290	MARZAGÃO	23.031,41	0,00	12.130,16	0,00	0,00	0,00	1.437,30	0,00	73.344,00	0,00	73.344,00		
521295	MATRINHÁ	36.253,22	0,00	0,00	0,00	0,00	0,00	8.182,43	0,00	37.690,52	0,00	37.690,52		
521300	MAURILÂNIA	192.916,12	0,00	107.640,80	0,00	157.500,00	0,00	2.813,85	0,00	460.870,77	0,00	460.870,77		
521305	MIMOSO DE GOIÁS	21.855,86	0,00	0,00	0,00	0,00	0,00	60.618,29	0,00	82.474,15	0,00	82.474,15		
521308	MINAÇU	931.382,39	20.751,17	522.529,48	30.305,91	157.500,00	0,00	892.979,10	0,00	2.555.448,05	0,00	2.555.448,05		
521310	MINÉRIOS	1.510.984,03	0,00	877.639,62	56.547,67	751.500,00	0,00	283.546,33	0,00	3.480.217,65	0,00	3.480.217,65		
521340	MOIPORÃ	954,03	0,00	0,00	0,00	0,00	0,00	13.443,84	0,00	14.397,87	0,00	14.397,87		
521350	MONTE ALEGRE DE GOIÁS	130.457,85	0,00	19.766,38	0,00	0,00	0,00	61.754,20	0,00	211.978,43	0,00	211.978,43		
521370	MONTES CLAROS DE GOIÁS	198.779,64	0,00	109.693,86	0,00	157.500,00	0,00	8.036,51	0,00	474.010,01	0,00	474.010,01		
521375	MONTIVÍDU	307.490,23	0,00	147.392,35	0,00	0,00	0,00	2.546,30	0,00	457.428,88	0,00	457.428,88		
521377	MONTIVÍDU DO NORTE	22.874,05	0,00	0,00	0,00	0,00	0,00	155.975,83	0,00	178.849,88	0,00	178.849,88		
521380	MORRINHOS	1.386.527,23	14.704,18	866.535,40	35.733,25	157.500,00	0,00	769.918,25	0,00	3.240.918,31	0,00	3.240.918,31		
521385	MORRO AGUDO DE GOIÁS	27.154,17	0,00	6.757,37	0,00	0,00	0,00	36.798,32	0,00	70.709,86	0,00	70.709,86		
521390	MOSSÂMEDES	159.177,70	0,00	61.582,95	0,00	0,00	0,00	1.414,64	0,00	222.175,29	0,00	222.175,29		
521400	MOZARLÂNIA	175.439,11	0,00	136.889,34	0,00	157.500,00	0,00	3.950,56	0,00	473.779,41	0,00	473.779,41		
521405	MUNDO NOVO	46.183,50	0,00	42.868,29	0,00	0,00	0,00	229.099,81	0,00	366.151,60	0,00	366.151,60		
521410	MUTUNÓPOLIS	94.878,36	0,00	40.344,90	0,00	0,00	0,00	56.406,29	0,00	143.629,55	0,00	143.629,55		
521440	NAZÁRIO	1.390,50	0,00	0,00	0,00	0,00	0,00	217.710,51	0,00	219.101,01	0,00	219.101,01		

QUADRO 1- PPI ASSISTENCIAL - DETALHAMENTO DOS RECURSOS FINANCEIROS FEDERAIS PARA A ASSISTÊNCIA DE MÉDIA E ALTA COMPLEXIDADE

SECRETARIA DE ESTADO DA SAÚDE DE GOIÁS
COMPETÊNCIA: OUTUBRO/2013

Código IBGE	NOME	ASSISTÊNCIA AMBULATORIAL		ASSISTÊNCIA HOSPITALAR		OUTROS IMPACTOS						Total Programado no Município	Registro de valores de M.C. Amb. enc. a outras UFs	Total
		População Própria	População Referenciada	População Própria	População Referenciada	Incentivos Permanentes	Valores Recebidos de outras UFs	Reserva Técnica	Ajustes					
521450	NERÓPOLIS	680.863,78	40.376,41	1.501.773,75	116.082,72	157.500,00	0,00	6.560.778,26	0,00	0,00	9.057.374,92	0,00	9.057.374,92	
521460	NIQUELÂNDIA	1.013.227,69	38.476,91	802.905,03	13.448,64	434.700,00	0,00	553.674,49	0,00	0,00	2.856.432,76	0,00	2.856.432,76	
521470	NOVA AMÉRICA	15.634,43	0,00	0,00	0,00	0,00	0,00	91.286,15	0,00	0,00	106.920,62	0,00	106.920,62	
521480	NOVA AURORA	6.358,67	361,09	0,00	0,00	0,00	0,00	3.750,50	0,00	0,00	10.470,26	0,00	10.470,26	
521483	NOVA CIXIÁS	234.382,03	0,00	88.789,89	0,00	157.500,00	0,00	3.286,15	0,00	0,00	483.958,07	0,00	483.958,07	
521486	NOVA GLÓRIA	106.250,20	0,00	0,00	0,00	0,00	0,00	2.582,48	0,00	0,00	108.832,68	0,00	108.832,68	
521487	NOVA IGUAÇU DE GOIÁS	7.867,99	0,00	0,00	0,00	0,00	0,00	667,90	0,00	0,00	8.535,89	0,00	8.535,89	
521490	NOVA ROMA	93.565,27	0,00	0,00	0,00	0,00	0,00	866,08	0,00	0,00	94.431,35	0,00	94.431,35	
521500	NOVA VENEZA	96.080,38	1.952,44	54.287,41	0,00	0,00	0,00	10.391,33	0,00	0,00	162.711,56	0,00	162.711,56	
521520	NOVA BRASÍL	80.509,85	0,00	50.140,05	0,00	0,00	0,00	1.069,96	0,00	0,00	131.719,86	0,00	131.719,86	
521523	NOVO GAMA	2.102.735,33	0,00	0,00	0,00	157.500,00	0,00	26.062,77	0,00	0,00	2.286.298,10	0,00	2.286.298,10	
521525	NOVO PLANALTO	73.645,31	1.248,34	0,00	0,00	0,00	0,00	793,19	0,00	0,00	75.686,84	0,00	75.686,84	
521530	ORZONA	334.946,32	0,00	154.670,04	0,00	157.500,00	0,00	3.766,52	0,00	0,00	650.882,88	0,00	650.882,88	
521540	OURO VERDE DE GOIÁS	14.429,19	0,00	45.304,59	0,00	0,00	0,00	1.240,05	0,00	0,00	15.669,24	0,00	15.669,24	
521550	OUVIDOR	87.316,15	0,00	0,00	0,00	0,00	0,00	24.949,20	0,00	0,00	157.569,94	0,00	157.569,94	
521560	PADE BERNARDO	851.967,09	42.956,62	453.397,06	41.782,81	157.500,00	0,00	139.962,84	0,00	0,00	1.687.566,42	0,00	1.687.566,42	
521565	PALESTINA DE GOIÁS	114.517,69	946,96	29.945,42	0,00	0,00	0,00	950,16	0,00	0,00	146.360,23	0,00	146.360,23	
521570	PALMEIRAS DE GOIÁS	568.897,65	809,42	381.454,63	0,00	157.500,00	0,00	5.264,00	0,00	0,00	1.113.925,70	0,00	1.113.925,70	
521580	PALMEIROS DE GOIÁS	56.343,29	767,70	16.055,15	0,00	0,00	0,00	640.026,93	0,00	0,00	713.193,07	0,00	713.193,07	
521590	PALMINÓPOLIS	66.506,07	0,00	40.072,08	0,00	0,00	0,00	985,07	0,00	0,00	107.563,22	0,00	107.563,22	
521600	PANAMÁ	69.332,46	0,00	0,00	0,00	0,00	0,00	1.264,25	0,00	0,00	70.596,71	0,00	70.596,71	
521630	PARANAGUARA	109.557,53	0,00	60.639,88	0,00	0,00	0,00	103.172,49	0,00	0,00	273.369,90	0,00	273.369,90	
521640	PARAÚNA	274.316,11	0,00	168.018,94	0,00	0,00	0,00	3.217,08	0,00	0,00	445.552,13	0,00	445.552,13	
521645	PETROLÂNDIA	11.947,43	0,00	0,00	0,00	0,00	0,00	1.020,87	0,00	0,00	12.968,30	0,00	12.968,30	
521680	PETROLINA DE GOIÁS	191.462,40	0,00	115.148,87	0,00	157.500,00	0,00	68.394,01	0,00	0,00	532.505,28	0,00	532.505,28	
521690	PILAR DE GOIÁS	4.431,13	0,00	286.112,58	14.137,83	0,00	0,00	8.393,94	0,00	0,00	12.825,07	0,00	12.825,07	
521700	PIRACANUBA	736.454,93	6.252,80	0,00	0,00	221.799,69	0,00	66.804,39	0,00	0,00	1.331.562,22	0,00	1.331.562,22	
521720	PIRANHAS	237.531,41	0,00	142.713,51	0,00	157.500,00	0,00	3.351,04	0,00	0,00	541.095,96	0,00	541.095,96	
521730	PIRENÓPOLIS	300.393,44	0,00	76.387,86	0,00	157.500,00	0,00	258.262,07	0,00	0,00	792.543,37	0,00	792.543,37	
521740	PIRES DO RIO	771.282,06	59.956,25	421.408,91	55.388,62	315.900,00	0,00	682.248,87	0,00	0,00	2.306.264,71	0,00	2.306.264,71	
521760	PLANALTINA	2.902.020,88	6.728,45	1.639.785,25	53.321,86	553.500,00	0,00	94.832,53	0,00	0,00	5.589.543,87	0,00	5.589.543,87	
521770	PONTALINA	469.914,47	15.984,55	233.267,42	67.918,11	157.500,00	0,00	94.832,53	0,00	0,00	1.059.417,08	0,00	1.059.417,08	
521800	PORANGATU	1.212.043,14	361.488,88	676.708,62	305.789,59	1.351.800,00	0,00	1.103.735,27	0,00	0,00	5.011.565,50	0,00	5.011.565,50	
521805	PORTAERÃO	35.849,18	0,00	0,00	0,00	0,00	0,00	831,78	0,00	0,00	36.680,96	0,00	36.680,96	
521810	PORTELÂNDIA	83.887,89	0,00	46.859,45	0,00	0,00	0,00	38.762,85	0,00	0,00	169.510,19	0,00	169.510,19	
521830	POSSE	1.051.163,79	22.742,82	562.909,19	46.180,67	619.500,00	0,00	8.966,10	0,00	0,00	2.311.462,57	0,00	2.311.462,57	
521839	PROFESSOR JAMIL	20.333,24	0,00	0,00	0,00	0,00	0,00	61.057,45	0,00	0,00	81.390,69	0,00	81.390,69	
521850	QUIRINOÓPOLIS	1.373.543,04	31.068,78	650.480,35	8.658,55	236.500,00	0,00	270.967,02	0,00	0,00	2.591.217,74	0,00	2.591.217,74	
521860	REALMA	231.798,89	881,05	138.770,78	0,00	0,00	0,00	102.917,13	0,00	0,00	474.367,85	0,00	474.367,85	
521870	RIANAPÓLIS	53.507,63	0,00	0,00	0,00	0,00	0,00	1.236,05	0,00	0,00	54.743,68	0,00	54.743,68	
521878	RIO QUENTE	51.973,80	0,00	0,00	0,00	0,00	0,00	809,52	0,00	0,00	52.783,32	0,00	52.783,32	
521880	RIO VERDE	6.258.529,37	933.487,40	5.772.478,48	2.508.695,77	3.003.308,39	0,00	3.615.430,92	0,00	0,00	22.092.230,33	0,00	22.092.230,33	
521890	RUBIATABA	620.538,63	998,94	159.758,32	0,00	366.000,00	0,00	68.560,70	0,00	0,00	1.215.856,59	0,00	1.215.856,59	
521900	SAÑCERLÂNDIA	188.488,22	0,00	119.192,61	0,00	157.500,00	0,00	92.141,23	0,00	0,00	557.322,06	0,00	557.322,06	
521910	SANTA BÁRBARA DE GOIÁS	54.829,40	0,00	32.770,39	0,00	0,00	0,00	1.587,50	0,00	0,00	89.187,29	0,00	89.187,29	
521920	SANTA CRUZ DE GOIÁS	21.772,04	0,00	5.638,61	2.140,62	0,00	0,00	106.485,11	0,00	0,00	136.036,38	0,00	136.036,38	
521925	SANTA FÉ DE GOIÁS	87.614,45	0,00	62.803,24	0,00	0,00	0,00	1.244,30	0,00	0,00	151.661,99	0,00	151.661,99	
521930	SANTA HELENA DE GOIÁS	968.451,27	149.966,68	629.857,51	370.604,42	619.500,00	0,00	69.942,63	0,00	0,00	2.808.322,51	0,00	2.808.322,51	
521935	SANTA ISABEL	9.312,77	0,00	0,00	0,00	0,00	0,00	7.649,53	0,00	0,00	16.962,30	0,00	16.962,30	
521940	SANTA RITA DO ARAGUAIA	75.984,60	0,00	0,00	0,00	0,00	0,00	1.523,84	0,00	0,00	77.508,44	0,00	77.508,44	
521945	SANTA RITA DO NOVO DESTINO	43.118,42	0,00	0,00	0,00	0,00	0,00	882,00	0,00	0,00	50.201,65	0,00	50.201,65	
521950	SANTA ROSA DE GOIÁS	46.902,18	0,00	27.690,49	0,00	0,00	0,00	921,18	0,00	0,00	75.513,85	0,00	75.513,85	

QUADRO 1: PPI ASSISTENCIAL - DETALHAMENTO DOS RECURSOS FINANCEIROS FEDERAIS PARA A ASSISTÊNCIA DE MÉDIA E ALTA COMPLEXIDADE

SECRETARIA DE ESTADO DA SAÚDE DE GOIÁS
COMPETÊNCIA: OUTUBRO/2013

Código IBGE	NOME	ASSISTÊNCIA AMBULATORIAL		ASSISTÊNCIA HOSPITALAR		OUTROS IMPACTOS						Total Programado no Município	Registro de valores de M.C. Amb. enc. a outras UFs	Total
		População Própria	População Referenciada	População Própria	População Referenciada	Incentivos Permanentes	Valores Recebidos de outras UFs	Reserva Técnica	Ajustes					
521960	SAANTA TEREZA DE GOIÁS	40.266,37	10,60	54.295,15	0,00	0,00	0,00	71.304,38	0,00	0,00	165.876,50	0,00	165.876,50	
521970	SANTA TEREZINHA DE GOIÁS	132.320,97	0,00	130.347,37	0,00	0,00	0,00	2.574,28	0,00	0,00	265.242,62	0,00	265.242,62	
521971	SANTO ANTÔNIO DA BARRA	3.056,84	0,00	0,00	0,00	0,00	0,00	28.281,92	0,00	0,00	31.338,76	0,00	31.338,76	
521973	SANTO ANTÔNIO DE GOIÁS	43.453,69	0,00	18.297,89	0,00	0,00	0,00	49.801,06	0,00	0,00	111.552,64	0,00	111.552,64	
521975	SANTO ANTÔNIO DO DESCOBERTO	2.149.548,74	0,00	1.048.928,70	0,00	289.500,00	0,00	20.963,19	0,00	3.508.940,63	3.508.940,63	0,00	3.508.940,63	
521980	SÃO DOMINGOS	95.305,99	470,70	63.558,50	0,00	157.500,00	0,00	2.694,83	0,00	319.530,02	319.530,02	0,00	319.530,02	
521990	SÃO FRANCISCO DE GOIÁS	69.644,19	0,00	0,00	0,00	0,00	0,00	15.656,15	0,00	85.300,34	85.300,34	0,00	85.300,34	
522000	SÃO JOÃO DE ALIANÇA	363.451,03	0,00	87.031,86	0,00	0,00	0,00	2.170,43	0,00	473.664,41	473.664,41	0,00	473.664,41	
522005	SÃO JOÃO DA PARAÍUNA	24.219,03	0,00	0,00	0,00	0,00	0,00	592,53	0,00	25.311,56	25.311,56	0,00	25.311,56	
522010	SÃO LUIZ DE MONTES BELOS	1.072.030,19	73.373,42	477.928,76	167.888,23	751.500,00	0,00	67.624,26	0,00	2.610.344,86	2.610.344,86	0,00	2.610.344,86	
522015	SÃO LUIZ DO NORTE	35.530,11	0,00	0,00	0,00	0,00	0,00	10.022,58	0,00	45.552,69	45.552,69	0,00	45.552,69	
522020	SÃO MIGUEL DO ARAGUAIA	673.904,40	39.994,27	315.255,74	63.955,18	256.500,00	0,00	1.054.802,75	0,00	2.404.412,34	2.404.412,34	0,00	2.404.412,34	
522026	SÃO MIGUEL DO PASSA QUATRO	8.924,08	0,00	3.065,73	0,00	0,00	0,00	99.652,39	0,00	111.692,20	111.692,20	0,00	111.692,20	
522028	SÃO PATRÍCIO	8.903,65	0,00	0,00	0,00	0,00	0,00	516,69	0,00	9.420,34	9.420,34	0,00	9.420,34	
522040	SÃO SIMÃO	430.280,31	0,00	313.853,27	0,00	157.500,00	0,00	184.127,13	0,00	1.085.760,71	1.085.760,71	0,00	1.085.760,71	
522045	SENADOR CANEDO	3.996.484,95	25.189,37	2.463.873,69	66.279,87	315.900,00	0,00	10.539.004,38	0,00	16.906.732,26	16.906.732,26	0,00	16.906.732,26	
522050	SERRANÓPOLIS	115.543,03	0,00	65.191,00	0,00	0,00	0,00	1.558,63	0,00	182.292,66	182.292,66	0,00	182.292,66	
522060	SILVÂNIA	508.082,59	21.694,47	199.841,43	23.904,03	157.500,00	0,00	5.328,53	0,00	866.351,05	866.351,05	0,00	866.351,05	
522068	SIMOLÂNDIA	193.589,33	0,00	102.439,03	0,00	0,00	0,00	1.866,76	0,00	297.885,12	297.885,12	0,00	297.885,12	
522070	SÍLIO D'ARABUAIA	20.489,07	14.097,33	0,00	0,00	0,00	0,00	740,02	0,00	35.326,42	35.326,42	0,00	35.326,42	
522100	TÁQUARA DE GOIÁS	51.999,46	0,00	16.943,86	0,00	0,00	0,00	942,12	0,00	99.389,25	99.389,25	0,00	99.389,25	
522108	TERESINA DE GOIÁS	15.034,04	0,00	0,00	0,00	0,00	0,00	30.445,93	0,00	15.976,16	15.976,16	0,00	15.976,16	
522119	TEREZÓPOLIS DE GOIÁS	78.205,20	0,00	0,00	0,00	0,00	0,00	3.847,79	0,00	82.052,99	82.052,99	0,00	82.052,99	
522130	TRÊS RANCHOS	21.086,19	0,00	0,00	0,00	0,00	0,00	90.895,11	0,00	111.981,30	111.981,30	0,00	111.981,30	
522140	TRINDADE	3.205.505,51	7.951.814,20	1.137.246,40	2.233.111,21	627.000,00	0,00	6.945.766,09	0,00	22.100.443,41	22.100.443,41	0,00	22.100.443,41	
522145	TROMBAS	45.960,43	0,00	11.458,38	0,00	0,00	0,00	32.536,88	0,00	89.955,69	89.955,69	0,00	89.955,69	
522150	TURVANIA	99.167,91	1.072,74	61.904,69	13.816,64	0,00	0,00	1.393,67	0,00	177.355,65	177.355,65	0,00	177.355,65	
522155	TURVELÂNDIA	75.832,70	0,00	41.811,66	0,00	0,00	0,00	1.182,72	0,00	118.827,08	118.827,08	0,00	118.827,08	
522157	URAPURU	31.194,10	0,00	0,00	0,00	0,00	0,00	5.284,39	0,00	36.478,49	36.478,49	0,00	36.478,49	
522160	URUAÇU	1.039.093,13	156.663,34	665.505,76	142.240,35	751.500,00	0,00	428.109,34	0,00	3.183.111,92	3.183.111,92	0,00	3.183.111,92	
522170	URUANA	275.902,11	0,00	101.944,63	0,00	0,00	0,00	3.934,94	0,00	381.781,68	381.781,68	0,00	381.781,68	
522180	URUTAI	39.224,54	0,00	0,00	0,00	0,00	0,00	916,89	0,00	40.141,43	40.141,43	0,00	40.141,43	
522185	VALPARAÍSO DE GOIÁS	4.643.166,23	360.496,04	0,00	0,00	315.900,00	0,00	423.917,48	0,00	5.743.479,75	5.743.479,75	0,00	5.743.479,75	
522190	VARÃO	20.481,82	0,00	0,00	0,00	0,00	0,00	9.828,75	0,00	30.310,57	30.310,57	0,00	30.310,57	
522200	VIANÓPOLIS	261.699,68	0,00	177.934,28	0,00	0,00	0,00	93.580,96	0,00	533.194,92	533.194,92	0,00	533.194,92	
522205	VIENTINÓPOLIS	147.189,66	0,00	72.226,83	0,00	0,00	0,00	1.847,03	0,00	221.263,52	221.263,52	0,00	221.263,52	
522220	VILA BOA	121.641,83	0,00	52.447,12	0,00	0,00	0,00	1.098,50	0,00	175.187,45	175.187,45	0,00	175.187,45	
522230	VILA PROPÍCIO	97.801,95	0,00	0,00	0,00	0,00	0,00	1.378,67	0,00	99.180,62	99.180,62	0,00	99.180,62	
	TOTAL	222.679.129,33	109.381.496,32	159.006.235,91	151.101.527,76	78.587.759,82	0,00	239.895.590,49	1.200.000,00	961.851.739,63	961.851.739,63	0,00	961.851.739,63	

Gotânia, de de 2013

Antônio Faleiros Filho
- Secretário de Estado da Saúde -
Superintendente Executiva
SES/GO

Amlilton Fernandes Prado
- Presidente do COSEMS -

QUADRO 2: PPI ASSISTENCIAL

DETALHAMENTO DOS VALORES PROGRAMADOS NA SECRETARIA DE ESTADO DA SAÚDE DE GOIÁS

COMPETÊNCIA: OUTUBRO/2013

Reserva Técnica - PORTARIA 2.012 DE 23/08/11 - ONCOLOGIA	180.000,00
Reserva Técnica - RESERVA PARA REDEFINIÇÃO DE PARÂMETROS MAC	1.375.545,72
	0,00
TOTAL DOS RECURSOS PROGRAMADOS NA SES	1.555.545,72
Recursos sob Gestão Estadual	
TOTAL SOB GESTÃO ESTADUAL	1.555.545,72

Goiânia, 19 de Setembro de 2013


Antonio Faleiros Filho
- Secretário de Estado da Saúde -
Halim Antonio da
Superintendente Executivo
SES/GO


Amilton Ferrandes Prado
- Presidente do COSEMS -

QUADRO 5: PPI ASSISTENCIAL

DETALHAMENTO DOS VALORES A SEREM DESCONTADOS DA PPI DOS MUNICÍPIOS EM FUNÇÃO DE ESTABELECIMENTOS SOB GESTÃO ESTADUAL


**SECRETARIA DE ESTADO DA SAÚDE DE GOIÁS
COMPETÊNCIA: OUTUBRO/2013**

IBGE	MUNICÍPIO	Valor Anual a ser destinado ao Fundo Estadual de Saúde
520025	ÁGUAS LINDAS DE GOIÁS	6.852.530,40
520120	ANHANGÜERA	2.348,19
520310	BALIZA	10.417,04
520690	DAVINÓPOLIS	6.824,40
520870	GOIÂNIA	184.400,00
521487	NOVA IGUAÇU DE GOIÁS	8.535,89
521525	NOVO PLANALTO	75.686,84
521540	OURO VERDE DE GOIÁS	15.669,24
521645	PEROLÂNDIA	12.968,30
521730	PIRENÓPOLIS	635.043,37
521935	SANTA ISABEL	16.962,30
522108	TERESINA DE GOIÁS	15.976,16
522140	TRINDADE	20.100.578,68
	TOTAL	27.937.940,81

Goiânia, 19 de setembro de 2013


Antônio Faleiros Filho
- Secretário de Estado da Saúde -

Halim Antonio Girade
Superintendente Executivo
SES/GO


Amilton Fernandes Prado
- Presidente do COSEMS -

QUADRO 6: PPI ASSISTENCIAL
 DETALHAMENTO DOS VALORES A SEREM DESCONTADOS DA PPI DOS MUNICÍPIOS PARA RETENÇÃO DOS RECURSOS PELO FNS E TRANSFERÊNCIA DIRETA ÀS UNIDADES PRESTADORAS
 UNIVERSITÁRIAS FEDERAIS

SECRETARIA DE ESTADO DA SAÚDE DE GOIÁS
 COMPETÊNCIA: OUTUBRO/2013

GESTÃO	IBGE	MUNICÍPIOS	NOME DA UNIDADE	CÓDIGO CNES	Nº DO CONTRATO	DATA DE PUBLICAÇÃO DO EXTRATO DO CONTRATO	VALOR ANUAL A SER RETIDO NO FNS E TRANSFERIDO DIRETAMENTE A UNIDADE PRESTADORA	
GESTÃO MUNICIPAL	520870	Goiânia	Hospital das Clínicas da Universidade Federal de Goiás				33.497.478,52	
	SUB TOTAL GESTÃO MUNICIPAL (1ª parte)							33.497.478,52
GESTÃO ESTADUAL	SUB TOTAL GESTÃO ESTADUAL (2ª parte)							
	TOTAL GERAL QUADRO 6							33.497.478,52

Goiânia, 19 de setembro de 2013


 Antônio Faleiros Filho

- Secretário de Estado da Saúde -

Leandro Girão de
 Mendonça Executiva
 SEU/GO


 Amilton Fernandes Prado

- Presidente do COSEMS -

QUADRO 7 (Totalizador): PPI ASSISTENCIAL - VALORES DE REPASSE AOS FUNDOS MUNICIPAIS DE SAÚDE
SECRETARIA DE ESTADO DA SAÚDE DE GOIÁS
COMPETÊNCIA: OUTUBRO/2013

Código IBGE	NOME	ASSISTÊNCIA AMBULATORIAL E HOSPITALAR		Incentivos Permanentes de custeio (+)	Ajustes (+ ou -)	Valores de TCEP com transferências realizadas ao FES (-)	Valores de estabelecimentos sob gestão Estadual (-)	Valores retidos no Fundo Nacional da saúde (-)	Valores recebidos de outras Ufs (+)	Valores encaminhados a outras Ufs (-)	Reserva Técnica	Total Fundo Municipal
		PRÓPRIA	REFERENCIADA									
520005	ABADIA DE GOIÁS	202.887,01	-	0,00	0,00	0,00	0,00	0	0,00	0,00	1.762,39	204.649,40
520010	ABADIA	418.825,31	-	157.500,00	0,00	0,00	0,00	0	0,00	0,00	65.467,87	641.793,18
520013	ACREUNA	746.401,71	-	157.500,00	0,00	0,00	0,00	0	0,00	0,00	37.146,39	941.048,10
520015	ADELÂNDIA	15.565,71	-	0,00	0,00	0,00	0,00	0	0,00	0,00	6.829,22	22.394,93
520017	ÁGUA FRIA DE GOIÁS	175.114,16	-	0,00	0,00	0,00	0,00	0	0,00	0,00	1.338,31	176.452,47
520020	ÁGUA LIMPA	27.611,02	-	0,00	0,00	0,00	0,00	0	0,00	0,00	663,58	28.274,60
520025	ÁGUAS LINDAS DE GOIÁS	6.326.317,23	84.574,81	157.500,00	0,00	0,00	6.852.530,40	0	0,00	0,00	441.638,36	1.063.652,95
520030	ALEXÂNIA	890.460,21	9.448,60	157.500,00	0,00	0,00	0,00	0	0,00	0,00	6.244,14	1.063.652,95
520050	ALOÂNDA	66.815,24	-	0,00	0,00	0,00	0,00	0	0,00	0,00	619,86	67.435,10
520055	ALTO HORIZONTE	34.832,51	-	0,00	0,00	0,00	0,00	0	0,00	0,00	791,59	35.624,10
520060	ALTO PARAÍSO DE GOIÁS	128.894,49	-	256.500,00	0,00	0,00	0,00	0	0,00	0,00	2.089,79	387.484,28
520080	ALVORADA DO NORTE	396.622,09	95.644,59	157.500,00	0,00	0,00	0,00	0	0,00	0,00	2.148,70	651.915,38
520082	AMARALINA	6.351,73	-	0,00	0,00	0,00	0,00	0	0,00	0,00	12.837,94	19.189,67
520085	AMERICANO DO BRASIL	200.101,64	-	0,00	0,00	0,00	0,00	0	0,00	0,00	3.917,78	204.019,42
520090	AMORINÓPOLIS	110.855,54	293,08	0,00	0,00	0,00	0,00	0	0,00	0,00	45.571,16	156.719,78
520110	ANÁPOLIS	31.372.155,13	24.339.799,09	6.950.507,90	0,00	0,00	0,00	0	0,00	0,00	12.536.751,32	75.199.213,44
520120	ANHANGUERA	266,43	-	0,00	0,00	0,00	2.348,19	0	0,00	0,00	2.081,76	815.573,45
520130	ANICUNS	606.759,34	45.966,83	157.500,00	0,00	0,00	0,00	0	0,00	0,00	5.347,28	76.187.692,85
520140	APARECIDA DE GOIÂNIA	43.748.935,37	10.820.401,65	3.653.700,00	0,00	0,00	0,00	0	0,00	0,00	17.964.655,83	76.187.692,85
520145	APARECIDA DO RIO DOCE	45.733,68	-	0,00	0,00	0,00	0,00	0	0,00	0,00	764,20	46.497,88
520150	APORE	75.510,08	-	0,00	0,00	0,00	0,00	0	0,00	0,00	144.701,69	220.211,77
520160	ARAÇU	72.261,20	-	0,00	0,00	0,00	0,00	0	0,00	0,00	70.728,63	142.989,83
520170	ARAGARCAS	1.037.757,06	43.512,26	157.500,00	0,00	0,00	0,00	0	0,00	0,00	436.813,08	1.675.582,40
520180	ARAGOIÂNIA	162.657,55	34.027,11	0,00	0,00	0,00	0,00	0	0,00	0,00	100.263,62	296.948,28
520215	ARAGUAPAZ	310.427,45	-	0,00	0,00	0,00	0,00	0	0,00	0,00	8.205,12	318.632,57
520235	ARENÓPOLIS	68.873,84	-	0,00	0,00	0,00	0,00	0	0,00	0,00	75.284,40	144.158,24
520250	ARUANÃ	286.098,06	-	157.500,00	0,00	0,00	0,00	0	0,00	0,00	1.460,37	445.058,43
520260	AURILÂNDIA	35.531,90	-	0,00	0,00	0,00	0,00	0	0,00	0,00	4.038,95	39.570,85
520280	AVELINÓPOLIS	72.943,72	-	0,00	0,00	0,00	0,00	0	0,00	0,00	10.301,00	83.244,72
520310	BALIZA	661,50	-	0,00	0,00	0,00	10.417,04	0	0,00	0,00	9.755,54	0,00
520320	BARRO ALTO	292.987,22	2.317,63	0,00	0,00	0,00	0,00	0	0,00	0,00	1.575,35	296.880,20
520330	BELA VISTA DE GOIÁS	797.032,83	-	276.300,00	0,00	0,00	0,00	0	0,00	0,00	345.711,09	1.419.043,92
520340	BOM JARDIM DE GOIÁS	370.265,74	52.898,57	0,00	0,00	0,00	0,00	0	0,00	0,00	2.380,96	425.545,27
520350	BOM JESUS DE GOIÁS	742.719,30	-	157.500,00	0,00	0,00	0,00	0	0,00	0,00	208.674,44	1.108.893,74
520355	BONFINÓPOLIS	132.577,35	-	0,00	0,00	0,00	0,00	0	0,00	0,00	1.857,23	134.434,58
520357	BONÓPOLIS	57.759,55	-	0,00	0,00	0,00	0,00	0	0,00	0,00	721,56	58.481,11
520360	BRAZABRANTES	16.280,70	-	0,00	0,00	0,00	0,00	0	0,00	0,00	2.953,87	19.234,57
520380	BRITÂNIA	224.388,85	-	0,00	0,00	0,00	0,00	0	0,00	0,00	25.438,85	249.827,70
520390	BURITI ALEGRE	304.634,15	-	0,00	0,00	0,00	0,00	0	0,00	0,00	53.960,04	358.594,19
520393	BURITI DE GOIÁS	90.757,83	-	157.500,00	0,00	0,00	0,00	0	0,00	0,00	851,53	249.109,36
520396	BURITINÓPOLIS	96.541,72	-	0,00	0,00	0,00	0,00	0	0,00	0,00	1.011,19	97.552,91
520400	CABECEIRAS	343.998,35	-	0,00	0,00	0,00	0,00	0	0,00	0,00	1.943,95	345.942,30
520410	CACHOEIRA ALTA	235.427,26	-	0,00	0,00	0,00	0,00	0	0,00	0,00	2.429,07	257.856,33
520420	CACHOEIRA DE GOIÁS	5.081,94	-	0,00	0,00	0,00	0,00	0	0,00	0,00	4.668,74	9.750,68
520425	CACHOEIRA DOURADA	243.876,49	-	0,00	0,00	0,00	0,00	0	0,00	0,00	38.396,89	282.273,38
520430	CAÇU	509.326,47	8.397,96	157.500,00	0,00	0,00	0,00	0	0,00	0,00	2.850,36	678.069,79

QUADRO 7 (Totalizador): PPI ASSISTENCIAL - VALORES DE REPASSE AOS FUNDOS MUNICIPAIS DE SAÚDE

SECRETARIA DE ESTADO DA SAÚDE DE GOIÁS
COMPETÊNCIA: OUTUBRO/2013

Código IBGE	NOME	ASSISTÊNCIA AMBULATORIAL E HOSPITALAR		Incentivos Permanentes de custeio (+)	Ajustes (+ ou -)	Valores de TCEP com transferências realizadas ao FES (+)	Valores de estabelecimentos sob gestão Estadual (-)	Valores retidos no Fundo Nacional da saúde (-)	Valores recebidos de outras UFs (+)	Valores encaminhados a outras UFs (-)	Reserva Técnica	Total Fundo Municipal
		PRÓPRIA	REFERENCIADA									
520440	CAIARÔNIA	597.620,88	1.220,00	157.500,00	0,00	0,00	0,00	0	0,00	0,00	338.654,56	1.094.995,24
520450	CAIDAS NOVAS	3.802.723,19	306.302,77	1.660.200,00	0,00	0,00	0,00	0	0,00	0,00	4.258.013,41	10.027.229,37
520455	CALDAZINHA	1.510,87	-	0,00	0,00	0,00	0,00	0	0,00	0,00	962,35	2.473,22
520460	CAMPESTRE DE GOIÁS	54.681,90	-	0,00	0,00	0,00	0,00	0	0,00	0,00	1.036,27	55.718,17
520470	CAMPINAÇU	120.457,66	500,00	0,00	0,00	0,00	0,00	0	0,00	0,00	902,22	121.859,88
520480	CAMPINÓRIE	194.117,27	10.841,55	0,00	0,00	0,00	0,00	0	0,00	0,00	2.942,51	207.901,43
520485	Campo Limpo de Goiás	218.472,94	8.250,00	0,00	0,00	0,00	0,00	0	0,00	0,00	1.268,28	227.991,22
520490	CAMPO ALEGRE DE GOIÁS	62,00	-	0,00	0,00	0,00	0,00	0	0,00	0,00	91.454,08	91.516,08
520495	CAMPOS BELOS	862.565,42	513.140,19	157.500,00	0,00	0,00	0,00	0	0,00	0,00	5.195,28	1.538.400,89
520500	CAMPOS VERDES	92.207,99	-	0,00	0,00	0,00	0,00	0	0,00	0,00	49.328,01	141.586,00
520505	CARNIO DO RIO VERDE	207.431,29	-	0,00	0,00	0,00	0,00	0	0,00	0,00	92.132,51	299.563,90
520510	CASTELÂNDA	62.554,42	-	0,00	0,00	0,00	0,00	0	0,00	0,00	69.405,87	131.960,29
520520	CATALÃO	5.670.495,53	2.393.757,10	1.387.746,76	0,00	0,00	0,00	0	0,00	0,00	926.695,54	10.378.694,93
520530	CATURAI	53.173,87	-	0,00	0,00	0,00	0,00	0	0,00	0,00	76.744,85	129.918,72
520540	CAVALCANTE	341.974,11	17.232,95	0,00	0,00	0,00	0,00	0	0,00	0,00	2.738,74	361.945,80
520545	CERES	1.142.006,78	4.463.773,71	1.858.039,73	0,00	0,00	0,00	0	0,00	0,00	6.602.787,83	14.066.608,05
520547	CEZARINA	272.837,37	-	0,00	0,00	0,00	0,00	0	0,00	0,00	1.963,08	274.800,45
520549	CHAPADÃO DO CEU	251.729,65	-	0,00	0,00	0,00	0,00	0	0,00	0,00	1.430,51	253.160,16
520551	CIDADE OCIDENTAL	2.818.872,35	4.334,36	157.500,00	0,00	0,00	0,00	0	0,00	0,00	13.304,03	2.994.010,74
520552	COCAZINHO DE GOIÁS	602.064,07	-	157.500,00	0,00	0,00	0,00	0	0,00	0,00	94.844,30	854.408,37
520570	COLINAS DO SUL	91.947,09	-	0,00	0,00	0,00	0,00	0	0,00	0,00	35.682,73	127.629,82
520580	CORREGO DO OURO	60.589,84	-	0,00	0,00	0,00	0,00	0	0,00	0,00	35.433,96	96.023,80
520580	CORUMBÁ DE GOIÁS	240.700,10	-	0,00	0,00	0,00	0,00	0	0,00	0,00	2.777,82	243.477,92
520620	CORUMBABA	244.799,25	2.415,88	157.500,00	0,00	0,00	0,00	0	0,00	0,00	2.062,30	406.777,43
520630	CRISTALINA	2.486.512,14	17.438,39	315.900,00	0,00	0,00	0,00	0	0,00	0,00	533.573,75	3.353.424,28
520630	CRISTIANÓPOLIS	48.723,56	-	0,00	0,00	0,00	0,00	0	0,00	0,00	914,53	49.638,09
520640	CRIXÁS	518.112,14	5.060,91	157.500,00	0,00	0,00	0,00	0	0,00	0,00	449.733,46	1.130.406,51
520650	CROMÍNIA	79.905,36	-	0,00	0,00	0,00	0,00	0	0,00	0,00	10.342,24	90.247,60
520660	CUMARI	78.715,97	1.212,11	0,00	0,00	0,00	0,00	0	0,00	0,00	911,02	80.839,10
520670	DAMIANÓPOLIS	149.691,40	31.646,26	0,00	0,00	0,00	0,00	0	0,00	0,00	867,70	182.205,36
520680	DAMOLÂNDA	19.439,56	-	0,00	0,00	0,00	0,00	0	0,00	0,00	68.684,50	88.124,06
520690	DAVINÓPOLIS	929,29	-	0,00	0,00	0,00	6.824,40	0	0,00	0,00	5.895,11	0,00
520710	DIORAMA	70.618,79	-	0,00	0,00	0,00	0,00	0	0,00	0,00	676,58	71.295,37
520830	DIVINÓPOLIS DE GOIÁS	107.296,96	-	0,00	0,00	0,00	0,00	0	0,00	0,00	1.475,62	108.772,58
520725	DOVERLÂNDA	280.090,37	20.184,88	157.500,00	0,00	0,00	0,00	0	0,00	0,00	2.108,54	459.883,79
520735	EDEALINA	50.042,91	-	0,00	0,00	0,00	0,00	0	0,00	0,00	1.040,53	51.083,44
520740	EDEIA	350.210,43	2.925,22	0,00	0,00	0,00	0,00	0	0,00	0,00	107.892,31	461.027,96
520750	ESTRELA DO NORTE	90.847,82	-	0,00	0,00	0,00	0,00	0	0,00	0,00	953,55	91.801,37
520753	FAINA	209.770,31	-	0,00	0,00	0,00	0,00	0	0,00	0,00	1.975,22	211.745,53
520760	FAZENDA NOVA	237.454,26	-	0,00	0,00	0,00	0,00	0	0,00	0,00	1.974,57	239.428,83
520780	FRANINÓPOLIS	447.463,26	33.988,19	0,00	0,00	0,00	0,00	0	0,00	0,00	136.482,07	617.933,52
520790	FLORES DE GOIÁS	577.641,03	10.242,81	0,00	0,00	0,00	0,00	0	0,00	0,00	2.532,67	590.416,51
520800	FORMOSA	4.624.709,21	1.313.110,68	2.169.073,52	0,00	0,00	0,00	0	0,00	0,00	1.599.454,00	9.706.347,41
520810	FORMOSA	165.981,66	2.213,51	0,00	0,00	0,00	0,00	0	0,00	0,00	271.727,91	439.923,08
520815	Gemeleira de Goiás	76.092,95	-	0,00	0,00	0,00	0,00	0	0,00	0,00	781,26	76.874,21
520840	GOIANÁPOLIS	302.567,16	-	0,00	0,00	0,00	0,00	0	0,00	0,00	3.591,94	306.159,10
520850	GOIANDIRA	137.386,37	11.913,75	0,00	0,00	0,00	0,00	0	0,00	0,00	560.320,54	709.620,66

QUADRO 7 (Totalizador): PPI ASSISTENCIAL - VALORES DE REPASSE AOS FUNDOS MUNICIPAIS DE SAÚDE

SECRETARIA DE ESTADO DA SAÚDE DE GOIÁS
COMPETÊNCIA: OUTUBRO/2013

Código IBGE	NOME	ASSISTÊNCIA AMBULATORIAL E HOSPITALAR		Incentivos Permanentes de custeio (+)	Ajustes (+ ou -)	Valores de TCEP com transferências realizadas ao FES (+)	Valores de estabelecimentos sob gestão Estadual (-)	Valores retidos no Fundo Nacional da saúde (-)	Valores recebidos de outras Ufs (+)	Valores encaminhados a outras Ufs (-)	Reserva Técnica	Total Fundo Municipal
		PRÓPRIA	REFERENCIADA									
520860	GOIANESIA	2.728.715,24	272.459,05	619.500,00	0,00	0,00	0,00	0	0,00	0,00	568.175,72	4.188.850,01
520870	GOIÂNIA	139.315.992,03	192.077.167,13	31.680.828,46	1.200.000,00	0,00	184.400,00	33.497.478,52	0,00	0,00	138.799.325,98	469.391.435,08
520880	GOIANIRA	1.151.201,96	48.825,34	157.500,00	0,00	0,00	0,00	0	0,00	0,00	66.638,12	1.424.165,42
520890	GOIÁS	1.016.704,96	701.982,37	1.123.500,00	0,00	0,00	0,00	0	0,00	0,00	817.682,65	3.659.869,98
520910	GOIATUBA	2.399.422,09	292.807,19	315.900,00	0,00	0,00	0,00	0	0,00	0,00	125.173,54	3.133.302,82
520915	GOUVEIÂNDA	56.092,83	-	0,00	0,00	0,00	0,00	0	0,00	0,00	1.100,72	57.193,55
520920	GUARÁ	168.967,78	279,88	157.500,00	0,00	0,00	0,00	0	0,00	0,00	545.040,38	871.788,04
520929	GUARAITA	33.539,18	-	0,00	0,00	0,00	0,00	0	0,00	0,00	794,28	34.333,46
520940	GUARANÍ DE GOIÁS	131.896,89	-	0,00	0,00	0,00	0,00	0	0,00	0,00	1.158,57	133.055,46
520945	GUARINOS	6.481,36	-	0,00	0,00	0,00	0,00	0	0,00	0,00	9.025,45	15.506,81
520960	HEITORAI	68.569,94	-	0,00	0,00	0,00	0,00	0	0,00	0,00	69.015,75	137.585,69
520970	HIDROLÂNDIA	522.319,61	-	157.500,00	0,00	0,00	0,00	0	0,00	0,00	4.163,08	683.982,69
520980	HIDROLINA	57.817,64	-	0,00	0,00	0,00	0,00	0	0,00	0,00	25.985,93	83.803,57
520990	IAGIARA	654.837,44	37.990,80	0,00	0,00	0,00	0,00	0	0,00	0,00	93.299,64	786.127,88
520993	INACIOLÂNDIA	134.864,33	-	0,00	0,00	0,00	0,00	0	0,00	0,00	1.516,84	136.381,17
520995	INDIARA	490.546,61	9.586,28	157.500,00	0,00	0,00	0,00	0	0,00	0,00	3.348.266,48	5.286.019,34
521000	INHUMAS	1.683.806,22	96.446,64	157.500,00	0,00	0,00	0,00	0	0,00	0,00	486.939,22	1.582.370,99
521015	IPAMERI	934.665,88	3.265,89	157.500,00	0,00	0,00	0,00	0	0,00	0,00	87,43	10.543,16
521020	Ipiranga de Goiás	9.665,73	-	0,00	0,00	0,00	0,00	0	0,00	0,00	463.136,96	4.005.745,77
521030	ISRAELÂNDIA	1.584.248,99	702.859,82	1.255.500,00	0,00	0,00	0,00	0	0,00	0,00	1.955,24	82.772,94
521040	ITABERAI	1.368.489,14	-	157.500,00	0,00	0,00	0,00	0	0,00	0,00	348.002,69	1.873.991,83
521056	ITAGUARI	69.785,49	-	0,00	0,00	0,00	0,00	0	0,00	0,00	1.280,86	71.066,35
521060	ITAGUARU	150.090,04	-	0,00	0,00	0,00	0,00	0	0,00	0,00	15.1985,34	302.075,38
521080	ITAJÁ	117.171,75	25.060,66	0,00	0,00	0,00	0,00	0	0,00	0,00	1.648,47	143.880,88
521090	ITAPACI	729.010,07	84.122,51	157.500,00	0,00	0,00	0,00	0	0,00	0,00	604.869,48	1.575.502,06
521100	ITAPIRAPUÁ	353.597,20	381,41	0,00	0,00	0,00	0,00	0	0,00	0,00	353.788,78	707.767,39
521120	ITAPURANGA	1.083.750,65	63.786,79	253.999,83	0,00	0,00	0,00	0	0,00	0,00	579.932,96	1.981.470,23
521130	ITARUMÃ	220.618,05	-	0,00	0,00	0,00	0,00	0	0,00	0,00	1.455,60	222.073,65
521140	ITAUÇU	171.997,73	-	157.500,00	0,00	0,00	0,00	0	0,00	0,00	2.248,26	331.745,99
521150	ITUMBARA	6.098.675,01	1.169.408,17	1.835.028,30	0,00	0,00	0,00	0	0,00	0,00	1.341.539,30	10.444.650,78
521160	IVOLÂNDIA	84.934,43	-	0,00	0,00	0,00	0,00	0	0,00	0,00	108.647,17	193.581,60
521170	JANDAIA	214.750,91	-	0,00	0,00	0,00	0,00	0	0,00	0,00	1.752,66	216.503,57
521180	JARAQUÁ	1.869.647,24	91.609,42	157.500,00	0,00	0,00	0,00	0	0,00	0,00	248.986,98	2.367.743,64
521190	JATAÍ	5.688.433,42	1.397.726,69	1.073.027,24	0,00	0,00	0,00	0	0,00	0,00	2.418.097,88	10.577.285,23
521200	JAUPACI	93.242,58	-	0,00	0,00	0,00	0,00	0	0,00	0,00	883,83	94.126,41
521205	JESUÍPOLIS	6.135,68	-	0,00	0,00	0,00	0,00	0	0,00	0,00	8.178,83	14.314,51
521210	JOVIANIA	166.387,61	-	0,00	0,00	0,00	0,00	0	0,00	0,00	2.019,36	168.406,97
521220	JUSSARA	824.857,31	-	256.500,00	0,00	0,00	0,00	0	0,00	0,00	130.032,06	1.211.389,37
521225	Lagoa Santa	2.281,89	-	0,00	0,00	0,00	0,00	0	0,00	0,00	1.772,94	4.054,83
521230	LEOPOLDO DE BULHÕES	238.314,44	-	0,00	0,00	0,00	0,00	0	0,00	0,00	2.243,05	240.557,49
521250	LUZIANIA	10.443.811,81	1.727.346,86	2.284.200,00	0,00	0,00	0,00	0	0,00	0,00	461.038,53	14.916.397,20
521260	MAIRIPOTABA	52.749,04	310,00	0,00	0,00	0,00	0,00	0	0,00	0,00	37.480,45	85.539,49
521270	MAMBÁI	297.729,90	9.925,39	0,00	0,00	0,00	0,00	0	0,00	0,00	1.516,58	309.171,87
521280	MARA ROSA	439.840,40	60.867,01	157.500,00	0,00	0,00	0,00	0	0,00	0,00	3.196,53	661.403,94
521290	MARZAGÃO	35.161,57	-	0,00	0,00	0,00	0,00	0	0,00	0,00	38.182,43	73.344,00
521295	MATRINHÃ	36.253,22	-	0,00	0,00	0,00	0,00	0	0,00	0,00	1.437,30	37.690,52

QUADRO 7 (Totalizador): PPI ASSISTENCIAL - VALORES DE REPASSE AOS FUNDOS MUNICIPAIS DE SAÚDE

SECRETARIA DE ESTADO DA SAÚDE DE GOIÁS
COMPETÊNCIA: OUTUBRO/2013

Código IBGE	NOME	ASSISTÊNCIA AMBULATORIAL E HOSPITALAR		Incentivos Permanentes de custeio (+)	Ajustes (+ ou -)	Valores de TCEP com transferências realizadas ao FES (-)	Valores de estabelecimentos sob gestão Estadual (-)	Valores retidos no Fundo Nacional da saúde (-)	Valores recebidos de outras UFs (+)	Valores encaminhados a outras UFs (-)	Reserva Técnica	Total Fundo Municipal
		PRÓPRIA	REFERENCIADA									
521300	MAUARI LÂNDIA	300.556,92	-	157.500,00	0,00	0,00	0,00	0	0,00	0,00	2.813,85	460.870,77
521305	MIMOSO DE GOIÁS	21.855,86	-	0,00	0,00	0,00	0,00	0	0,00	0,00	60.618,29	82.474,15
521308	MINAÇU	1.453.911,87	51.057,08	157.500,00	0,00	0,00	0,00	0	0,00	0,00	892.979,10	2.555.448,05
521310	MINÉIROS	2.388.623,65	56.547,67	751.500,00	0,00	0,00	0,00	0	0,00	0,00	283.546,33	3.480.217,65
521340	MOIPORÁ	954,03	-	0,00	0,00	0,00	0,00	0	0,00	0,00	13.443,84	14.397,87
521350	MONTE ALEGRE DE GOIÁS	150.224,23	-	0,00	0,00	0,00	0,00	0	0,00	0,00	61.754,20	211.978,43
521370	MONTES CLAROS DE GOIÁS	308.473,50	-	157.500,00	0,00	0,00	0,00	0	0,00	0,00	8.036,51	474.010,01
521375	MONTIVÍDIU	454.882,58	-	0,00	0,00	0,00	0,00	0	0,00	0,00	2.546,30	457.428,88
521377	MONTIVÍDIU DO NORTE	22.874,05	-	0,00	0,00	0,00	0,00	0	0,00	0,00	155.975,83	178.849,88
521380	MORRINHOS	2.263.062,63	50.437,43	157.500,00	0,00	0,00	0,00	0	0,00	0,00	769.918,25	3.240.918,31
521385	MORRO AGUDO DE GOIÁS	33.911,54	-	0,00	0,00	0,00	0,00	0	0,00	0,00	36.798,32	70.709,86
521390	MOSSÂMEDES	220.760,65	-	0,00	0,00	0,00	0,00	0	0,00	0,00	1.414,64	222.175,29
521400	MOZARILÂNDIA	312.328,45	-	157.500,00	0,00	0,00	0,00	0	0,00	0,00	3.950,96	473.779,41
521405	MUNDO NOVO	137.051,79	-	0,00	0,00	0,00	0,00	0	0,00	0,00	229.099,81	366.151,60
521410	MUTUNÓPOLIS	87.223,26	-	0,00	0,00	0,00	0,00	0	0,00	0,00	56.406,29	143.629,55
521440	NAZÁRIO	1.390,50	-	0,00	0,00	0,00	0,00	0	0,00	0,00	217.710,51	219.101,01
521450	NERÓPOLIS	2.182.637,53	156.459,13	157.500,00	0,00	0,00	0,00	0	0,00	0,00	6.560.778,26	9.057.374,92
521460	NIQUELÂNDIA	1.816.132,72	51.925,55	434.700,00	0,00	0,00	0,00	0	0,00	0,00	553.674,49	2.856.432,76
521470	NOVA AMÉRICA	15.634,43	-	0,00	0,00	0,00	0,00	0	0,00	0,00	91.286,19	106.920,62
521480	NOVA AURORA	6.358,67	361,09	0,00	0,00	0,00	0,00	0	0,00	0,00	3.750,50	10.470,26
521483	NOVA CRIXAS	323.171,92	-	157.500,00	0,00	0,00	0,00	0	0,00	0,00	3.286,15	483.958,07
521486	NOVA GLÓRIA	106.250,20	-	0,00	0,00	0,00	0,00	0	0,00	0,00	2.582,48	108.832,68
521487	NOVA IGUAÇU DE GOIÁS	7.667,99	-	0,00	0,00	0,00	8.535,89	0	0,00	0,00	667,90	0,00
521490	NOVA ROMA	93.565,27	-	0,00	0,00	0,00	0,00	0	0,00	0,00	866,08	94.431,35
521500	NOVA VENEZA	150.367,79	1.952,44	0,00	0,00	0,00	0,00	0	0,00	0,00	10.391,33	162.711,56
521520	NOVO BRASIL	130.649,90	-	0,00	0,00	0,00	0,00	0	0,00	0,00	1.069,96	131.719,86
521523	NOVO GAMA	2.102.735,33	-	157.500,00	0,00	0,00	0,00	0	0,00	0,00	26.062,77	2.286.298,10
521525	NOVO PLANALTO	73.645,31	1.248,34	0,00	0,00	0,00	75.686,84	0	0,00	0,00	793,19	0,00
521530	ORIZONA	489.616,36	-	157.500,00	0,00	0,00	0,00	0	0,00	0,00	3.766,52	650.882,88
521540	OURO VERDE DE GOIÁS	14.429,19	-	0,00	0,00	0,00	15.669,24	0	0,00	0,00	1.240,05	0,00
521550	OUIDOR	132.620,74	-	0,00	0,00	0,00	0,00	0	0,00	0,00	24.949,20	157.569,94
521560	PADRE BERNARDO	1.305.564,15	84.739,43	157.500,00	0,00	0,00	0,00	0	0,00	0,00	139.962,84	1.687.566,42
521565	PALESTINA DE GOIÁS	144.463,11	946,96	0,00	0,00	0,00	0,00	0	0,00	0,00	950,16	146.360,23
521570	PALMEIRAS DE GOIÁS	950.352,28	809,42	157.500,00	0,00	0,00	0,00	0	0,00	0,00	5.264,00	1.113.925,70
521580	PALMELO	72.398,44	767,70	0,00	0,00	0,00	0,00	0	0,00	0,00	640.026,93	713.193,07
521590	PALMINÓPOLIS	106.578,15	-	0,00	0,00	0,00	0,00	0	0,00	0,00	985,07	107.563,22
521600	PANAMA	69.332,46	-	0,00	0,00	0,00	0,00	0	0,00	0,00	1.264,25	70.596,71
521630	PARANAÍGUARA	170.197,41	-	0,00	0,00	0,00	0,00	0	0,00	0,00	103.172,49	273.369,90
521640	PARAUNA	442.335,05	-	0,00	0,00	0,00	0,00	0	0,00	0,00	3.217,08	445.552,13
521645	PEROLÂNDIA	11.947,43	-	0,00	0,00	0,00	12.968,30	0	0,00	0,00	1.020,87	0,00
521680	PETROLINA DE GOIÁS	306.611,27	-	157.500,00	0,00	0,00	0,00	0	0,00	0,00	68.394,01	532.505,28
521690	PIAR DE GOIÁS	4.431,13	-	0,00	0,00	0,00	0,00	0	0,00	0,00	8.393,94	12.825,07
521710	PIRACANJUBA	1.022.567,51	20.390,63	221.799,69	0,00	0,00	0,00	0	0,00	0,00	66.804,39	1.331.562,22
521720	PIRANHAS	380.244,92	-	157.500,00	0,00	0,00	0,00	0	0,00	0,00	3.351,04	541.095,96
521730	PIRENÓPOLIS	376.781,30	-	157.500,00	0,00	0,00	635.043,37	0	0,00	0,00	2.582.262,07	157.500,00
521740	PIRES DO RIO	1.192.690,97	115.324,87	315.900,00	0,00	0,00	0,00	0	0,00	0,00	682.348,87	2.306.264,71
521760	PLANALTINA	4.541.806,13	60.050,31	553.500,00	0,00	0,00	0,00	0	0,00	0,00	434.187,43	5.589.543,87

QUADRO 7 (Totalizador) : PPI ASSISTENCIAL - VALORES DE REPASSE AOS FUNDOS MUNICIPAIS DE SAÚDE
SECRETARIA DE ESTADO DA SAÚDE DE GOIÁS
COMPETÊNCIA: OUTUBRO/2013

Código IBGE	NOME	ASSISTÊNCIA AMBULATORIAL E HOSPITALAR		Incentivos Permanentes de custeio (+)	Ajustes (+ ou -)	Valores de TCPE com transferências realizadas ao FES (-)	Valores de estabelecimentos sob gestão Estadual (-)	Valores retidos no Fundo Nacional da saúde (-)	Valores recebidos de outras Ufs (+)	Valores encaminhados a outras Ufs (-)	Reserva Técnica	Total Fundo Municipal
		PRÓPRIA	REFERENCIADA									
521770	PONTALINA	723.181,89	83.902,66	157.500,00	0,00	0,00	0,00	0	0,00	0,00	94.832,53	1.059.417,08
521800	PORANGATU	1.888.751,76	667.278,47	1.351.800,00	0,00	0,00	0,00	0	0,00	0,00	1.103.735,27	5.011.565,50
521805	PORTIÃO	35.849,18	-	0,00	0,00	0,00	0,00	0	0,00	0,00	831,78	36.680,96
521810	PORTELANDIA	130.747,34	-	0,00	0,00	0,00	0,00	0	0,00	0,00	38.762,85	169.510,19
521830	POSSE	1.614.072,98	68.923,49	619.500,00	0,00	0,00	0,00	0	0,00	0,00	8.966,10	2.311.462,57
521839	PROFESSOR JAMIL	20.333,24	-	0,00	0,00	0,00	0,00	0	0,00	0,00	61.057,45	81.390,69
521850	QUIRINOPOUS	2.024.023,39	39.727,33	256.500,00	0,00	0,00	0,00	0	0,00	0,00	2.709.607,02	2.591.217,74
521860	RAILMA	370.569,67	881,05	0,00	0,00	0,00	0,00	0	0,00	0,00	102.917,13	474.367,85
521870	RIANAPOLIS	53.507,63	-	0,00	0,00	0,00	0,00	0	0,00	0,00	1.236,05	54.743,68
521878	RIO QUENTE	51.973,80	-	0,00	0,00	0,00	0,00	0	0,00	0,00	809,52	52.783,32
521880	RIO VERDE	12.031.007,85	3.442.183,17	3.003.308,39	0,00	0,00	0,00	0	0,00	0,00	3.615.730,92	22.092.230,33
521890	RUBIATABA	780.296,95	998,94	366.000,00	0,00	0,00	0,00	0	0,00	0,00	68.560,70	1.215.856,59
521900	SANCLERLANDIA	307.680,83	-	157.500,00	0,00	0,00	0,00	0	0,00	0,00	92.141,23	557.322,06
521910	SANTA BARBARA DE GOIAS	87.599,79	-	0,00	0,00	0,00	0,00	0	0,00	0,00	1.587,50	89.187,29
521920	SANTA CRUZ DE GOIAS	27.410,65	2.140,62	0,00	0,00	0,00	0,00	0	0,00	0,00	106.485,11	136.036,38
521925	SANTA FE DE GOIAS	150.417,69	-	0,00	0,00	0,00	0,00	0	0,00	0,00	1.244,30	151.661,99
521930	SANTA HELENA DE GOIAS	1.598.308,78	520.571,10	619.500,00	0,00	0,00	0,00	0	0,00	0,00	69.942,63	2.808.322,51
521935	SANTA ISABEL	9.312,77	-	0,00	0,00	0,00	16.962,30	0	0,00	0,00	7.649,53	0,00
521940	SANTA RITA DO ARAGUAIA	75.984,60	-	0,00	0,00	0,00	0,00	0	0,00	0,00	1.523,84	77.508,44
521945	SANTA RITA DO NOVO DESTINO	6.201,23	43.118,42	0,00	0,00	0,00	0,00	0	0,00	0,00	882,00	50.201,65
521950	SANTA ROSA DE GOIAS	74.592,67	-	0,00	0,00	0,00	0,00	0	0,00	0,00	921,18	75.513,85
521960	SANTA TEREZA DE GOIAS	94.561,52	10,60	0,00	0,00	0,00	0,00	0	0,00	0,00	71.304,38	165.876,50
521970	SANTA TEREZINHA DE GOIAS	267.668,34	-	0,00	0,00	0,00	0,00	0	0,00	0,00	2.574,28	265.242,62
521971	SANTO ANTONIO DA BARRA	3.056,84	-	0,00	0,00	0,00	0,00	0	0,00	0,00	28.281,92	31.338,76
521973	SANTO ANTONIO DE GOIAS	61.751,58	-	0,00	0,00	0,00	0,00	0	0,00	0,00	49.801,06	111.552,64
521975	SANTO ANTONIO DO DESEMBERTO	3.196.477,44	-	289.500,00	0,00	0,00	0,00	0	0,00	0,00	20.963,19	3.508.940,63
521980	SÃO DOMINGOS	158.864,49	470,70	157.500,00	0,00	0,00	0,00	0	0,00	0,00	2.694,83	319.530,02
521990	SÃO FRANCISCO DE GOIAS	69.644,19	-	0,00	0,00	0,00	0,00	0	0,00	0,00	15.656,15	85.300,34
522000	SÃO JOÃO D'ALIANÇA	450.482,89	21.011,09	0,00	0,00	0,00	0,00	0	0,00	0,00	2.170,43	473.664,41
522005	SÃO JOÃO DA PARAÍUNA	247.193,03	-	0,00	0,00	0,00	0,00	0	0,00	0,00	597,53	25.311,56
522010	SÃO LUIS DE MONTES BEIOS	1.549.958,95	241.261,65	751.500,00	0,00	0,00	0,00	0	0,00	0,00	67.624,26	2.610.344,86
522015	SÃO LUIZ DO NORTE	35.530,11	-	0,00	0,00	0,00	0,00	0	0,00	0,00	10.022,58	45.552,69
522020	SÃO MIGUEL DO ARAGUAIA	989.160,14	103.949,45	256.500,00	0,00	0,00	0,00	0	0,00	0,00	1.054.802,75	2.404.412,34
522026	SÃO MIGUEL DO PASSA QUATRO	12.039,81	-	0,00	0,00	0,00	0,00	0	0,00	0,00	99.652,39	111.692,20
522028	SÃO PATRÍCIO	8.903,65	-	0,00	0,00	0,00	0,00	0	0,00	0,00	516,69	9.420,34
522040	SÃO SIMÃO	744.133,58	-	157.500,00	0,00	0,00	0,00	0	0,00	0,00	184.127,13	1.085.760,71
522045	SENADOR CANEDO	5.960.358,64	91.469,24	315.900,00	0,00	0,00	0,00	0	0,00	0,00	10.539.004,38	16.906.732,26
522050	SERRANOPOLIS	180.734,03	-	0,00	0,00	0,00	0,00	0	0,00	0,00	1.558,63	182.292,66
522060	SILVÂNIA	657.924,02	45.598,50	157.500,00	0,00	0,00	0,00	0	0,00	0,00	5.328,53	866.351,05
522068	SIMOLANDIA	296.028,36	-	0,00	0,00	0,00	0,00	0	0,00	0,00	1.856,76	297.885,12
522070	SÍTIO D'ABADIA	20.489,07	14.097,33	0,00	0,00	0,00	0,00	0	0,00	0,00	740,02	35.326,42
522100	TAQUARAL DE GOIAS	68.943,32	-	0,00	0,00	0,00	0,00	0	0,00	0,00	30.445,93	99.389,25
522108	TERESINA DE GOIAS	15.034,04	-	0,00	0,00	0,00	15.976,16	0	0,00	0,00	942,12	0,00
522119	TEREZOPOUS DE GOIAS	78.205,20	-	0,00	0,00	0,00	0,00	0	0,00	0,00	3.847,79	82.052,99
522130	TRÊS RANCHOIS	21.086,19	-	0,00	0,00	0,00	0,00	0	0,00	0,00	90.895,11	111.981,30
522140	TRINDADE	4.342.751,91	10.184.925,41	627.000,00	0,00	0,00	20.100.578,68	0	0,00	0,00	6.945.766,09	1.999.864,73
522145	TROMBAS	57.418,81	-	0,00	0,00	0,00	0,00	0	0,00	0,00	32.536,88	89.955,69

QUADRO 7 (Totalizador): PPI ASSISTENCIAL - VALORES DE REPASSE AOS FUNDOS MUNICIPAIS DE SAÚDE
SECRETARIA DE ESTADO DA SAÚDE DE GOIÁS
COMPETÊNCIA: OUTUBRO/2013

Código IBGE	NOME	ASSISTÊNCIA AMBULATORIAL E HOSPITALAR		Incentivos Permanentes de custeio (+)	Ajustes (+ ou -)	Valores de TCEP com transferências realizadas ao FES (-)	Valores de estabelecimentos sob gestão Estadual (-)	Valores retidos no Fundo Nacional da Saúde (-)	Valores recebidos de outras UFs (+)	Valores encaminhados a outras UFs (-)	Reserva Técnica	Total Fundo Municipal
		PRÓPRIA	REFERENCIADA									
522150	TURVÂNIA	161.072,60	14.889,38	0,00	0,00	0,00	0,00	0	0,00	0,00	1.393,67	177.355,65
522155	TURVELÂNDIA	117.644,36	-	0,00	0,00	0,00	0,00	0	0,00	0,00	1.182,72	118.827,08
522157	URAPURU	31.194,10	-	0,00	0,00	0,00	0,00	0	0,00	0,00	5.284,39	36.478,49
522160	URUAÇU	1.704.598,89	298.903,69	751.500,00	0,00	0,00	0,00	0	0,00	0,00	428.109,34	3.183.111,92
522170	URUANA	377.846,74	-	0,00	0,00	0,00	0,00	0	0,00	0,00	3.934,94	381.781,68
522180	URUTAI	39.224,54	-	0,00	0,00	0,00	0,00	0	0,00	0,00	916,89	40.141,43
522185	VALPARAÍSO DE GOIÁS	4.643.166,23	360.496,04	315.900,00	0,00	0,00	0,00	0	0,00	0,00	423.917,48	5.743.479,75
522190	VARÃO	20.481,82	-	0,00	0,00	0,00	0,00	0	0,00	0,00	9.828,75	30.310,57
522200	VIANÓPOLIS	439.633,96	-	0,00	0,00	0,00	0,00	0	0,00	0,00	93.560,96	533.194,92
522205	VICENTINÓPOLIS	219.416,49	-	0,00	0,00	0,00	0,00	0	0,00	0,00	1.847,03	221.263,52
522220	VILA BOA	174.088,95	-	0,00	0,00	0,00	0,00	0	0,00	0,00	1.098,50	175.187,45
522230	VILA PROSPÉRIO	97.801,95	-	0,00	0,00	0,00	0,00	0	0,00	0,00	1.378,67	99.180,62
Sub Total por População		381.685.365,24	260.483.024,08	78.587.759,82	1.200.000,00	0,00	27.937.940,81	33.497.478,52	0,00	0,00	239.895.590,49	900.416.320,30

Goiânia, 19 de Setembro de 2013

Antônio Faleiros Filho
- Secretário de Estado da Saúde -

Antônio Girade
Agente Executivo
13.5750

Amiton Fernandes Prado
- Presidente do COSEMS -

QUADRO 8 (Totalizador): PPI ASSISTENCIAL - VALORES DE REPASSE AO FUNDO ESTADUAL DE SAÚDE

SECRETARIA DE ESTADO DA SAÚDE DE GOIÁS
COMPETÊNCIA: OUTUBRO/2013


ESPECIFICAÇÃO DOS RECURSOS	
(+) Limites referentes aos recursos programados na SES (quadro 2)	1.555.545,72
(+) Valores a receber referentes a estabelecimentos sob gestão estadual (quadro 5)	27.937.940,81
(+) Valores a receber referentes à TCEP com transferências diretas ao FES (quadro 4)	-
(+) Valores recebidos de outras Ufs (quadro 02)	
VALORES TRANSFERIDOS AO FUNDO ESTADUAL DE SAÚDE	29.493.486,53

Goiânia, 19 de setembro de 2013


Antonio Faleiros Filho

- Secretário de Estado da Saúde -

Valim Antonio Girade
Superintendente Executivo
SES/GO


Amilton Fernandes Prado
- Presidente do COSEMS -


QUADRO 9 (Totalizador): PPI ASSISTENCIAL - CONSOLIDADO DA PROGRAMAÇÃO

SECRETARIA DE ESTADO DA SAÚDE DE GOIÁS

COMPETÊNCIA: OUTUBRO/2013

ESPECIFICAÇÃO DOS RECURSOS	quadro enviado MS
Total dos Valores transferidos aos Fundos Municipais de Saúde (quadro 7)	900.416.320,30
total dos Valores transferidos ao Fundo Estadual de Saúde (quadro 8)	29.493.486,53
Total dos Valores retidos do Fundo Nacional de Saúde (quadro 6)	33.497.478,52
Total dos Valores encaminhados a outras Ufs (quadro 3)	0,00
TOTAL GERAL DO ESTADO DE GOIÁS	963.407.285,35

Goiânia, 19 de setembro de 2013


Antônio Faleiros Filho
- Secretário de Estado da Saúde -

SECRETARIA DE ESTADO DA SAÚDE
SECRETARIA DE SAÚDE
SECRETARIA DE SAÚDE
SECRETARIA DE SAÚDE


Amilton Fernandes Prado
- Presidente do COSEMS -